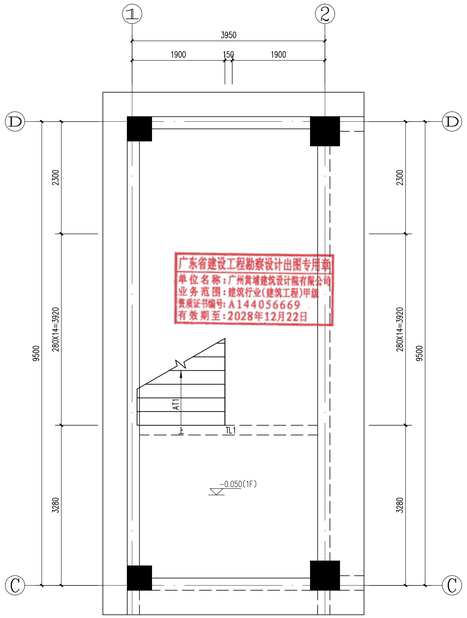

1#楼梯一层平面布置图 1:50

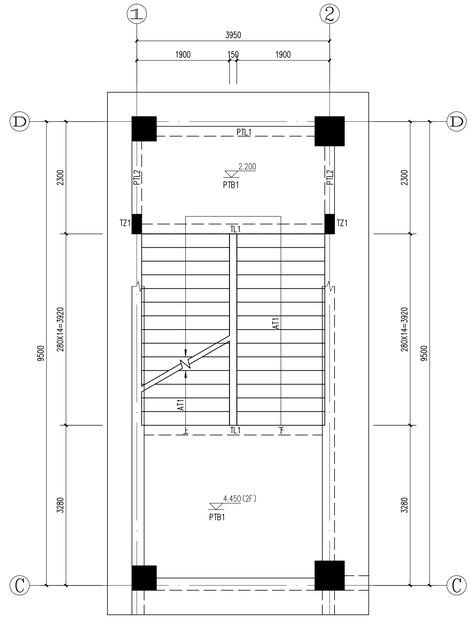

1#楼梯二层平面布置图 1:50

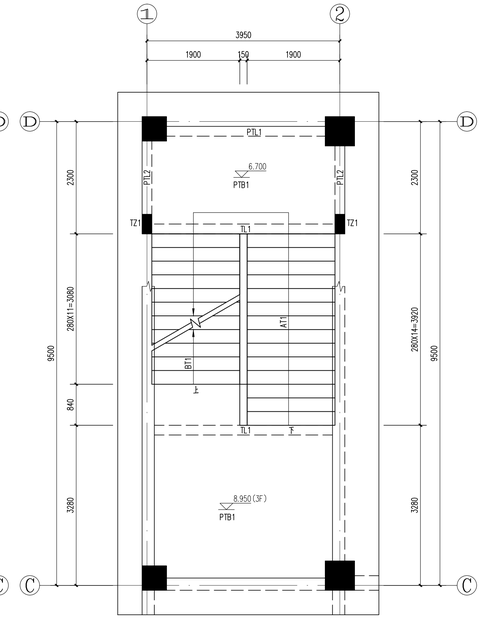

1#楼梯三层平面布置图 1:50

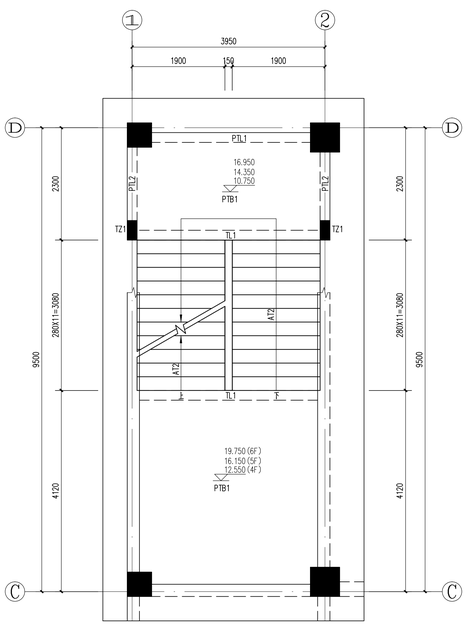

1#楼梯四～六层平面布置图 1:50

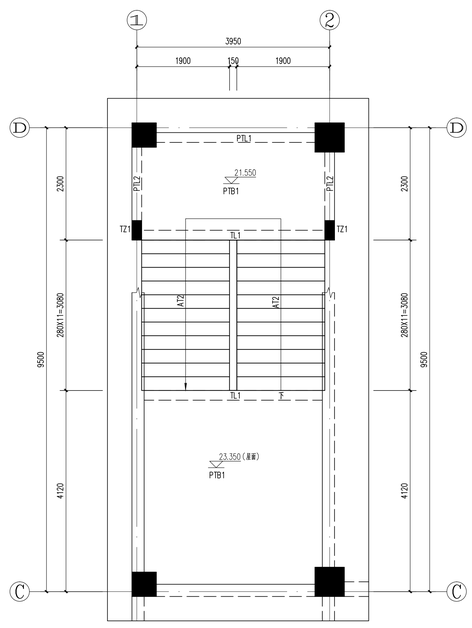

1#楼梯屋面平面布置图 1:50

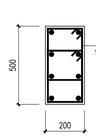

TZ1

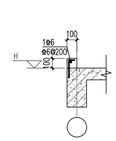

楼梯栏杆处大样

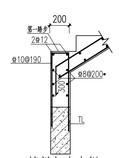

楼梯起步大样

梁配筋表

TL1 200x400 箍8@100(2) 3Φ14;4Φ14 N2Φ12	PTL1 200x600 箍8@100(2) 2Φ16;2Φ16 N4Φ12	PTL2 200x400 箍8@100(2) 2Φ16;2Φ16 N2Φ12

板编号平法配筋表

PTB1	h=120	B:X&Y:Φ8@200
		T:X&Y:Φ8@200

梯板配筋表

AT1 h=150 2150/14 B:Φ16@110;T:Φ8@150 F:Φ8@150	AT2 h=130 1800/12 B:Φ12@110;T:Φ8@180 F:Φ8@180
BT1 h=160 1800/12 B:Φ14@100;T:Φ8@150 F:Φ8@150	

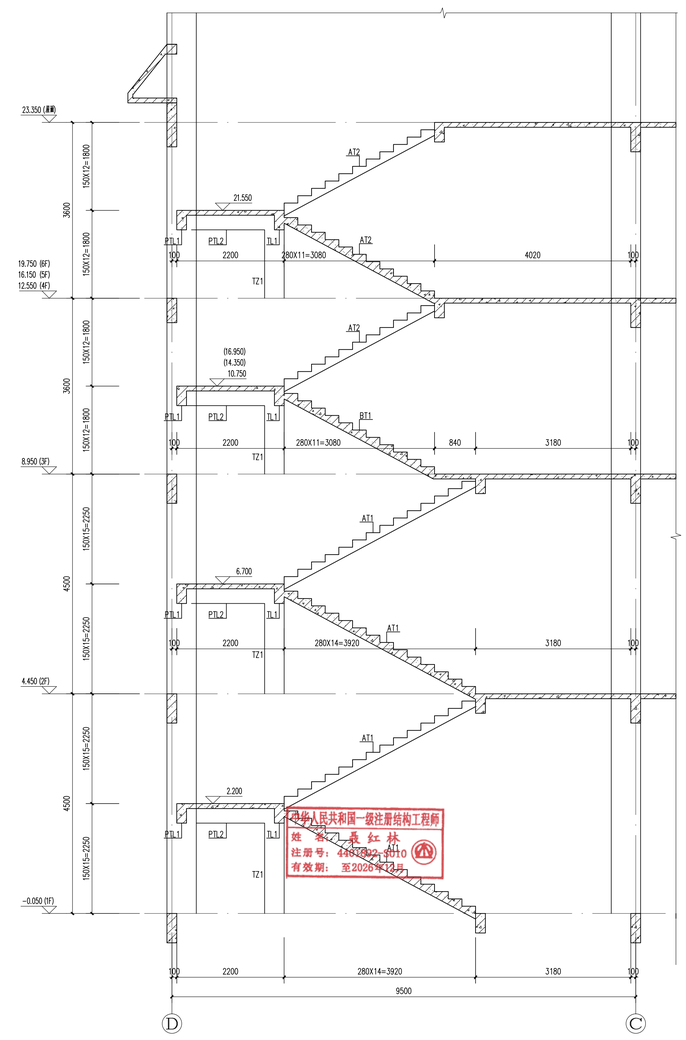

1#楼梯剖面图 1:50

说明:

1.材料:混凝土强度等级随楼层;钢筋为HRB400E(Φ)。

2.楼梯栏杆预埋件均详单体结施图。

3.梯柱(TZ)构造要求同框架柱,楼板分布筋为Φ8@200。

4.图中次梁与主梁相交处,在主梁相应位置每侧附加箍筋3Φd@50(d为主梁箍筋直径),肢数同主梁箍筋。

5.本图需结合《混凝土结构施工图平面整体表示方法和构造详图(现浇混凝)》(22G101-2)进行施工。梯形构造做法参照ATc。

6. 本图必须通过审图,规划,消防等报批手续后方可作为正式施工图使用,否则只作为方案图。

7. 楼梯梯板上部纵筋均拉通布置。

8.梁上部纵筋不满足锚固要求时,支座处采用铰接(图中配筋带"#"者)。

广东省建设工程勘察设计出图专用章
单位名称:广州黄埔建筑设计院有限公司
业务范围:建筑行业(建筑工程)甲级
复核证书编号:A144056669
有效期至:2028年12月22日

广东省施工图审查专用
设计单位:广州黄埔建筑设计院有限公司
2025年10月31日确认图纸
HUANGPU ARCHITECTURE DESIGN INSTITUTE CO.,LTD.
广州黄埔建筑设计院有限公司
□ 建筑工程设计甲级证书号: A244018920
□ 城乡规划编制乙级证书号: 等自选第乙字224400022
□ 工程勘察设计乙级证书号: B244056666
□ 市政行业设计乙级证书号: A244018920
□ 风景园林设计乙级证书号: A244018920

中华人民共和国一级注册结构工程师
姓 名: 袁 红 林
注册号: 4402022 0110
有效期: 至2026年12月

合作单位:

图纸用途:

平面位置示意 Key Plan

附注:

注册章 Stamp for Certified

工程设计出图专用章 Stamp for Engineering Design

建设单位 Client: 韶关市曲江区政府投资建设项目代建中心

工程名称 Proj. Name: 韶关市曲江区委党校基础设施建设项目

子项名称 Sub-Proj. Name:

审定 Approved	李绍贵	
审核 Examined	聂红林	
项目负责 Proj. Architect	韦奔	
专业负责 Special Field in Charge	陆作聪	
校对 Design Checked	陆作聪	
设计 Design	应东北	
制图 Drawn	应东北	

图纸名称 Drawing title: 1#楼梯详图

图别 DWG. STYLE	施工图	专业 Discipline	结构
设计编号 Design NO.		比例 Scale	1:100
图号 DWG. NO.	结施-17	日期 Date	2025.07

图纸盖章后有效